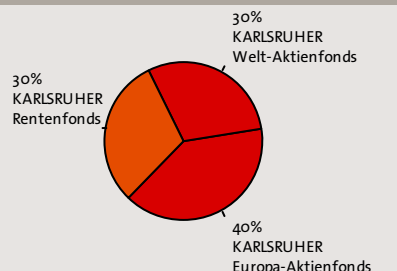




# INFONDS - Anlagestrategie Wachstum

Fondsname	WKN	ISIN	Laufende Kosten <sup>1</sup>	Stand
KARLSRUHER Welt-Aktienfonds	984929	DE0009849299	z.Zt. 0,63 %	08.10.2015
Fondsname	WKN	ISIN	Laufende Kosten <sup>1</sup>	Stand
KARLSRUHER Europa-Aktienfonds	979689	DE0009796896	z.Zt. 0,48 %	08.10.2015
Fondsname	WKN	ISIN	Laufende Kosten <sup>1</sup>	Stand
KARLSRUHER Rentenfonds	979639	DE0009796391	z.Zt. 0,49 %	14.10.2014

Basisaufteilung der Strategie	Anlagestrategie	Weitere Informationen
 <p>30% KARLSRUHER Welt-Aktienfonds 30% KARLSRUHER Rentenfonds 40% KARLSRUHER Europa-Aktienfonds</p>	<p>Die Anlage erfolgt in erfolgreichen Werten aus den Assetklassen europäische Aktien, globale Aktien, auf EUR lautende Rentenpapiere und wird entsprechend der wachstumsorientierten Basisaufteilung (s. links) investiert. Im weiteren Verlauf verschiebt sich die Gewichtung der Fonds je nach Entwicklung der einzelnen Märkte.</p>	<p>Die Anlagestrategie Wachstum investiert in die oben genannten Fonds. Ein möglichst breites Anlagespektrum soll das persönliche Anlagerisiko verringern. Nähere Informationen zur Anlagestrategie der einzelnen Fonds, entnehmen Sie bitte dem entsprechenden Factsheet.</p>

Top Renten <sup>4</sup>	31.01.2025	Top Aktien <sup>4</sup>	31.01.2025	Jährliche Wertentwicklung <sup>2,3</sup>
1. Flämische Gemeinschaft Medium	1,61 %	1. ASML Holding N.V.	1,45 %	 <p>15 % 10 % 5 % 0 % -5 % -10 %</p> <p>28.02.20 26.02.21 28.02.22 28.02.23 29.02.24 26.02.21 28.02.22 29.02.24 28.02.25</p> <p>■ BVI-Wertentwicklung</p>
2. 2.5% Deutschland 24/29 10/2029	1,26 %	2. Novo Nordisk A/S B	1,34 %	
3. 2.4% Bundesobligation 10/2028	1,24 %	3. SAP	1,20 %	
4. Nederlandse Waterschapsbank N	1,18 %	4. Nestle	1,04 %	
5. Caisse d'Amortissement de la 1.75'	1,08 %	5. AstraZeneca, PLC	0,97 %	

Wertentwicklung <sup>2,3</sup>	Wertentwicklung über 5 Jahre <sup>2,3</sup>	Aktuelle Zusammensetzung <sup>4</sup>	31.01.2025
<p>seit Auflage am 01.01.2000</p> <p>Ø p.a. seit 01.01.2000</p> <p>laufendes Jahr</p> <p>12 Monate</p> <p>3 Jahre</p> <p>5 Jahre</p>	 <p>140 % 130 % 120 % 110 % 100 % 90 % 80 %</p> <p>Nov 20 Nov 21 Nov 22 Nov 23 Nov 24</p>	 <p>■ Aktien 74,16 % ■ Renten 24,95 % ■ Kasse 0,90 %</p>	

Durch den Kauf von Wertpapieren erhält die Versicherungsgesellschaft i.d.R. von den Kapitalverwaltungsgesellschaften eine Vertriebsvergütung aus der Verwaltungsvergütung. Diese beträgt für den KARLSRUHER Welt-Aktienfonds max. 0,20 %, den KARLSRUHER Europa-Aktienfonds max. 0,20 %, den KARLSRUHER Rentenfonds max. 0,20 %. An dieser Vertriebsvergütung beteiligen wir die Versicherungsnehmer nach Maßgabe bestehender aufsichtsgesetzlicher Vorschriften im Rahmen einer fondsabhängigen Überschussbeteiligung. Weitere Informationen teilen wir Ihnen auf Anfrage gerne mit.

Diese Fondsbeschreibung (Fact-Sheet) dient aussch. Ihrer Information u. stellt kein Angebot zum Kauf oder Verkauf des dargest. Produkts dar. Es handelt sich nicht um eine auf die individuellen Verhältnisse des Anlegers abgestimmte Anlageberatung /-empfehlung. Sie soll Ihnen lediglich Ihre selbständige Anlageentscheidung erleichtern.

Die Angaben zur Wertentwicklung (-Grafik) basieren, sofern nicht anders angegeben, auf Euro. Die Wertentwickl. von Investmentfonds, die auf eine andere Währung als Euro lauten, kann infolge von Währungsschwankungen steigen oder fallen. Angaben zu früheren Wertentwickl., Simulationen oder Prognosen sind kein verlässl. Indikator für künftige Wertentwickl. und stellen keine Garantie dar. Diese können sowohl niedrigere als auch höhere ausfallen.

**BITTE BEACHTEN SIE:** Bei Rückkauf, im Todesfall sowie im Falle der Auswahl einer Kapitalabfindung zum Rentenbeginn kann eine Auszahlung des Teils der Versicherungsleistung, welcher auf das Fondsguthaben an diesem Fonds entfällt, nur als Geldleistung und nicht in Anteilen an diesem Fonds verlangt werden. Privatpersonen dürfen in Anteile an diesem Fonds nur im Rahmen einer fondsgebundenen Versicherung investieren.

Weitergehende Informationen zum Fonds können Sie bei der Oldenburgische Landesbank AG, Investment-Service, Carl-Benz-Str. 20, 71634 Ludwigsburg kostenlos anfordern.

«1» Laufende Kosten: enthält alle im Zusammenhang mit der Fondsanlage anfallende Kosten, ggf. einschließlich der Kosten für Zielfonds, aber nicht die Transaktionskosten und die erfolgsabhängigen Vergütungen. «2» Die angegebenen Wertentwickl. sind Bruttoangaben in EUR und wurden nach der BVI-Methode (VVWL) errechnet, d.h. unter Berücksichtigung fondsinterner Kosten und ohne Berücksichtigung eines Ausgabeaufschlages. Provisionen (z.B. Ausgabeaufschlag), Gebühren (z.B. Depotführung) und andere Entgelte können das Anlageergebnis mindern. «3» Quelle: EDISOFT GmbH. Die Angaben wurden auf Plausibilität und Schlüssigkeit überprüft. Sie sind nach bestem Wissen und Gewissen als auch mit größter Sorgfältigkeit zusammengestellt worden. «4» in % des Fondsvermögens.

Die in dieser Veröffentlichung enthaltenen Informationen beruhen auf öffentlich zugänglichen Quellen, die der Herausgeber für vertrauenswürdig erachtet. Für die Richtigkeit, Aktualität und